

ข้อมูลหมวด 3
การใช้ทรัพยากร
และพลังงาน
สถาบันสิ่งแวดล้อมไทย

GREEN
Office
TEI มุ่งสู่สำนักงานสีเขียว



❖ เป้าสำนักงานสีเขียว : สถาบันสิ่งแวดล้อมไทย ปี 2564

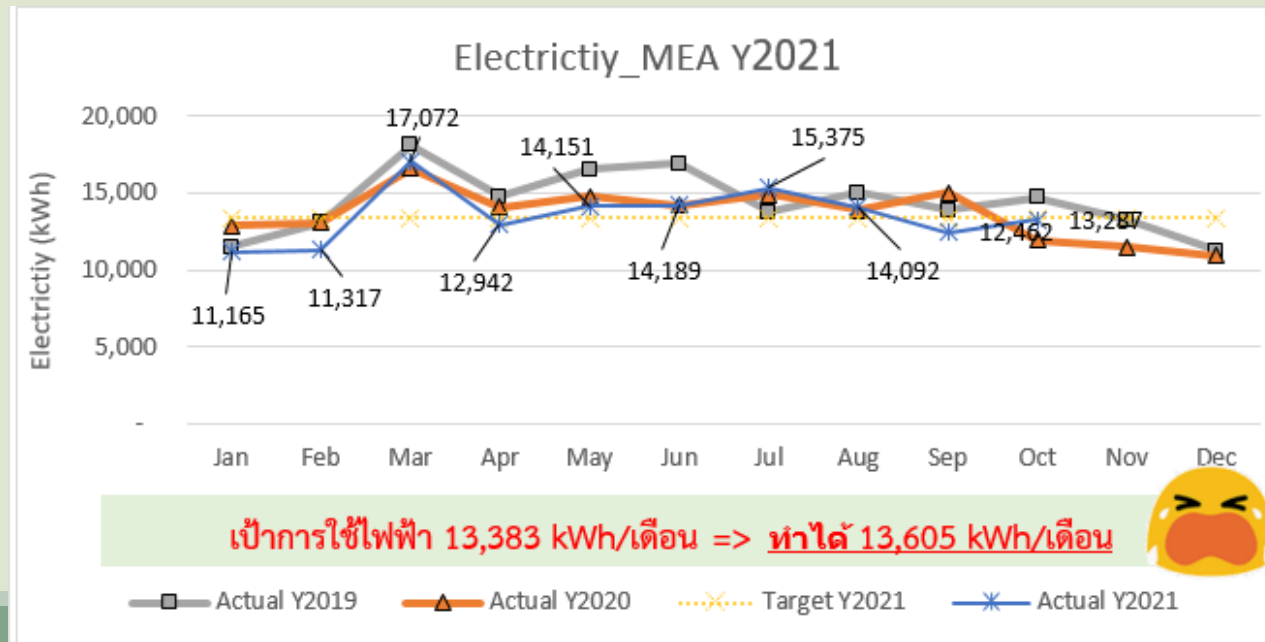
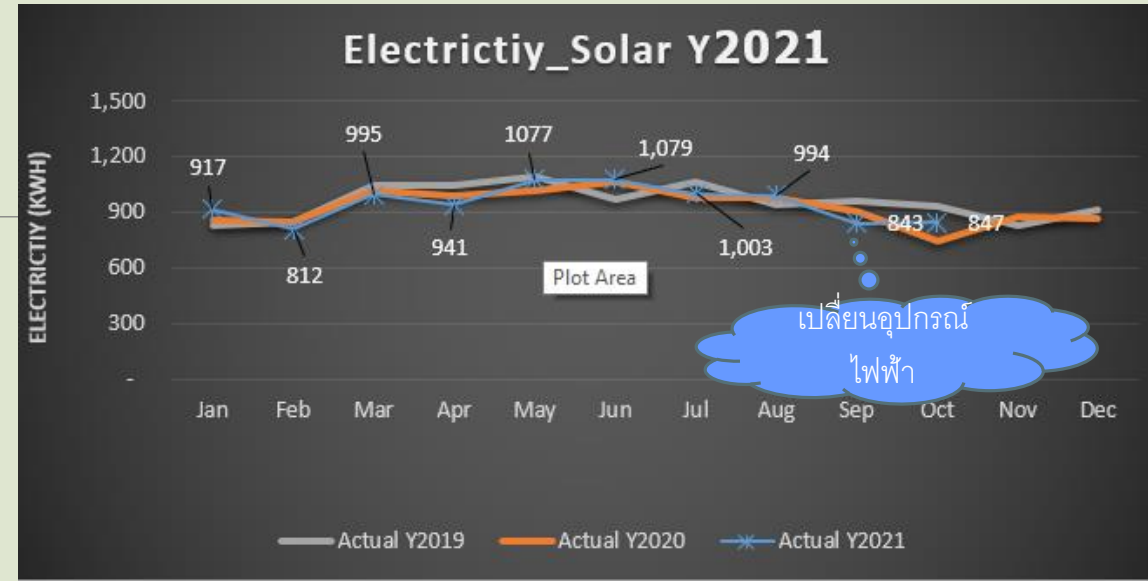
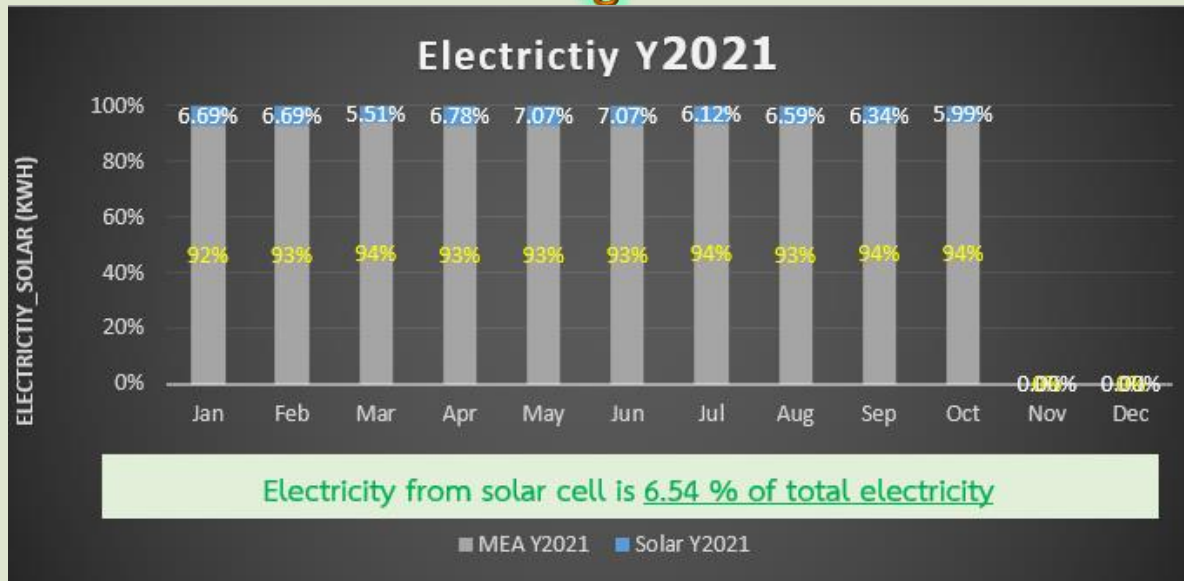


หัวข้อ	เป้าฯ ปี 2564	หมวด
การใช้น้ำประปา	ลดลง 1%	หมวด 3
การใช้ไฟฟ้า	ลดลง 2%	หมวด 3
การใช้น้ำมันเชื้อเพลิง	ลดลง 1%	หมวด 3
การใช้กระดาษ	ลดลง 2%	หมวด 3
ปริมาณของเสีย	ลดลง 3%	หมวด 4
ปริมาณการปล่อยก๊าซเรือนกระจก	ลดลง 3%	หมวด 1

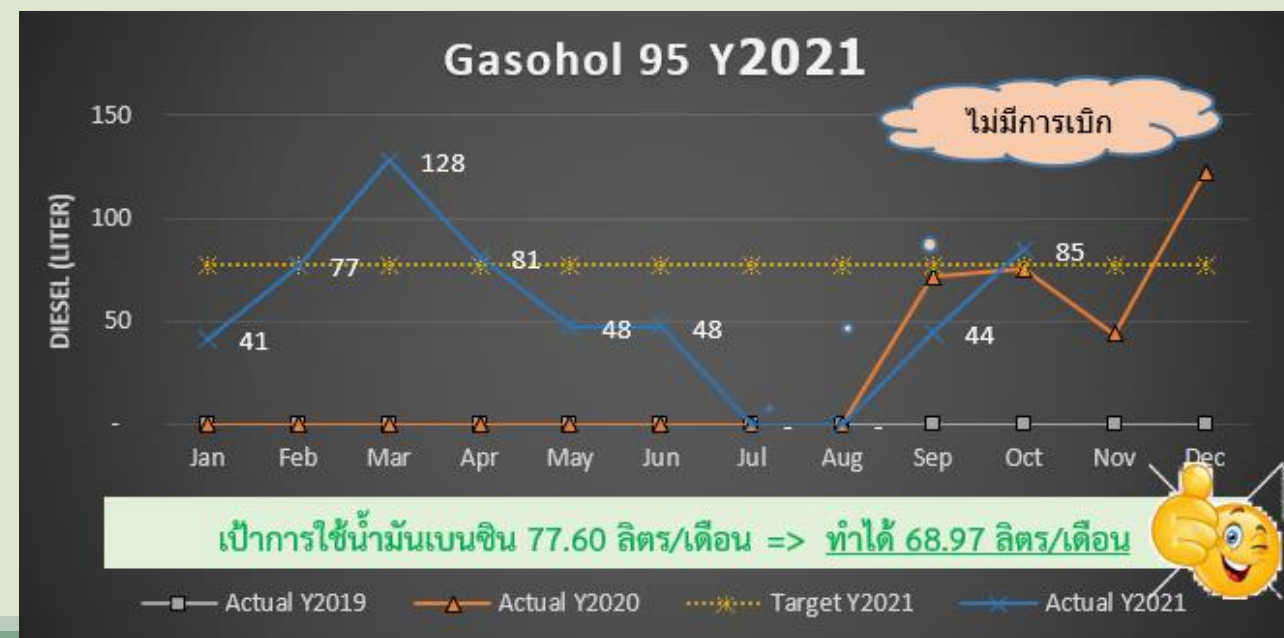
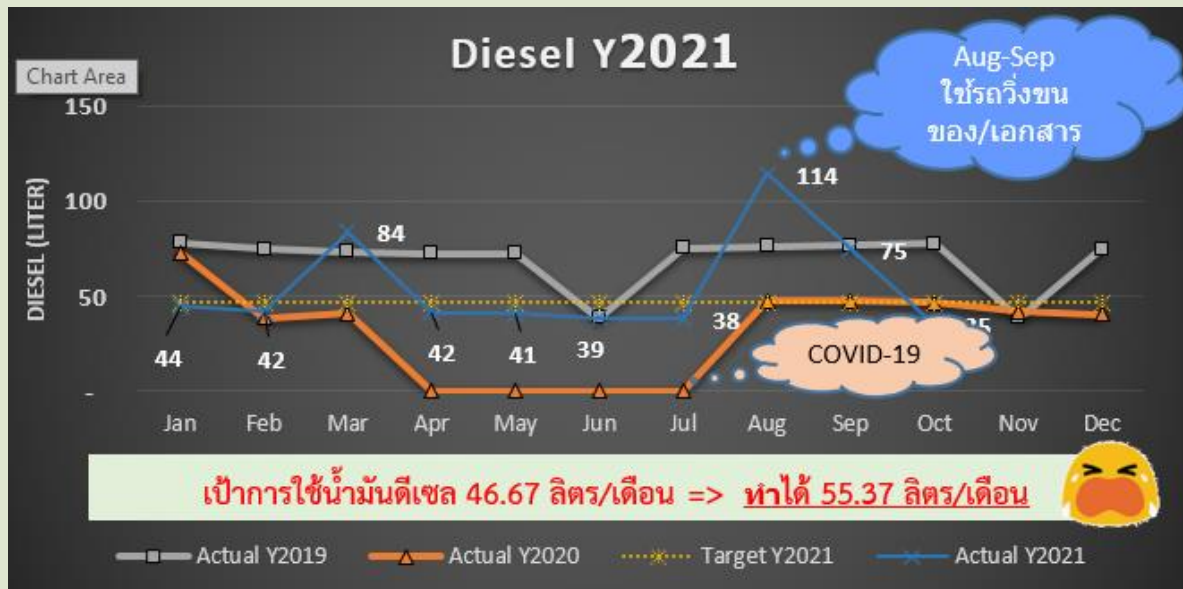
หมวด 3: ข้อมูลการใช้น้ำประปา



หมวด 3: ข้อมูลการไฟฟ้า

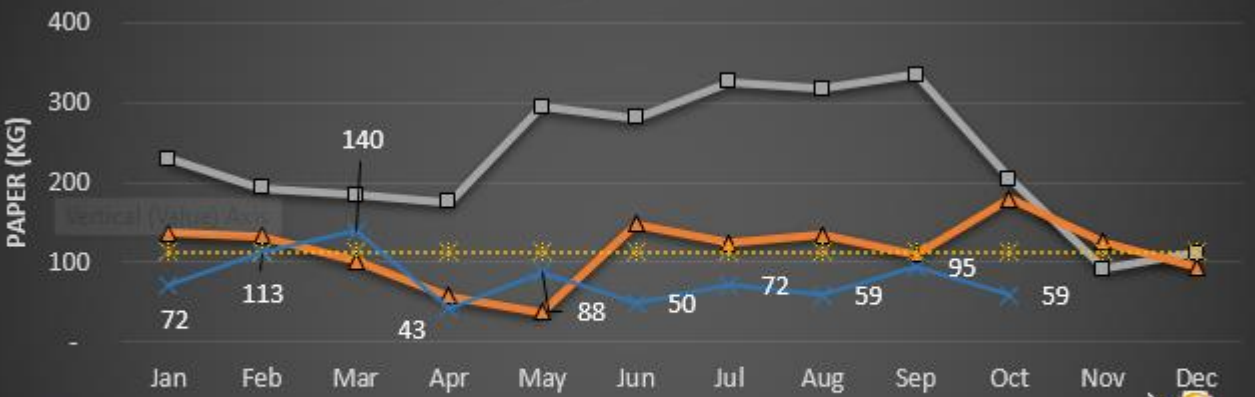


หมวด 3: ข้อมูลการใช้น้ำมันเชื้อเพลิง



หมวด 3: ข้อมูลการใช้กระดาษ

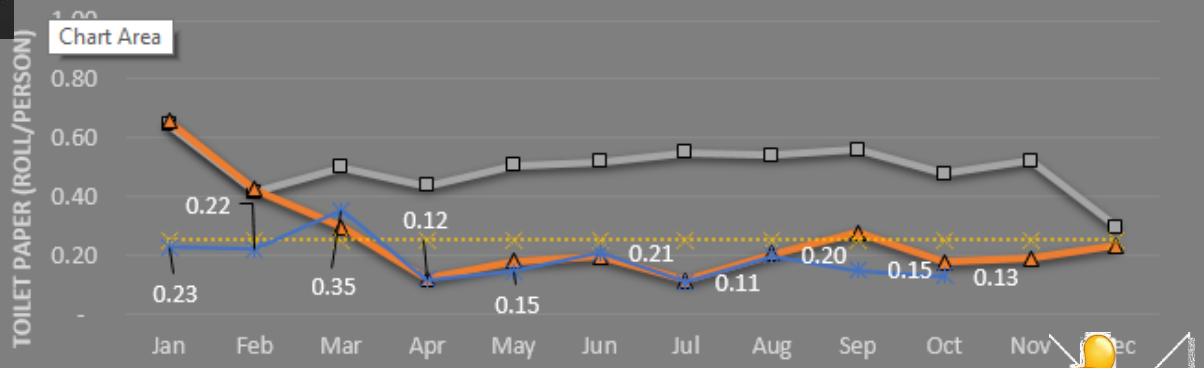
Paper_A4 Y2021



เป้าการใช้กระดาษ A4 113 kg/เดือน => ทำได้ 79 kg/เดือน



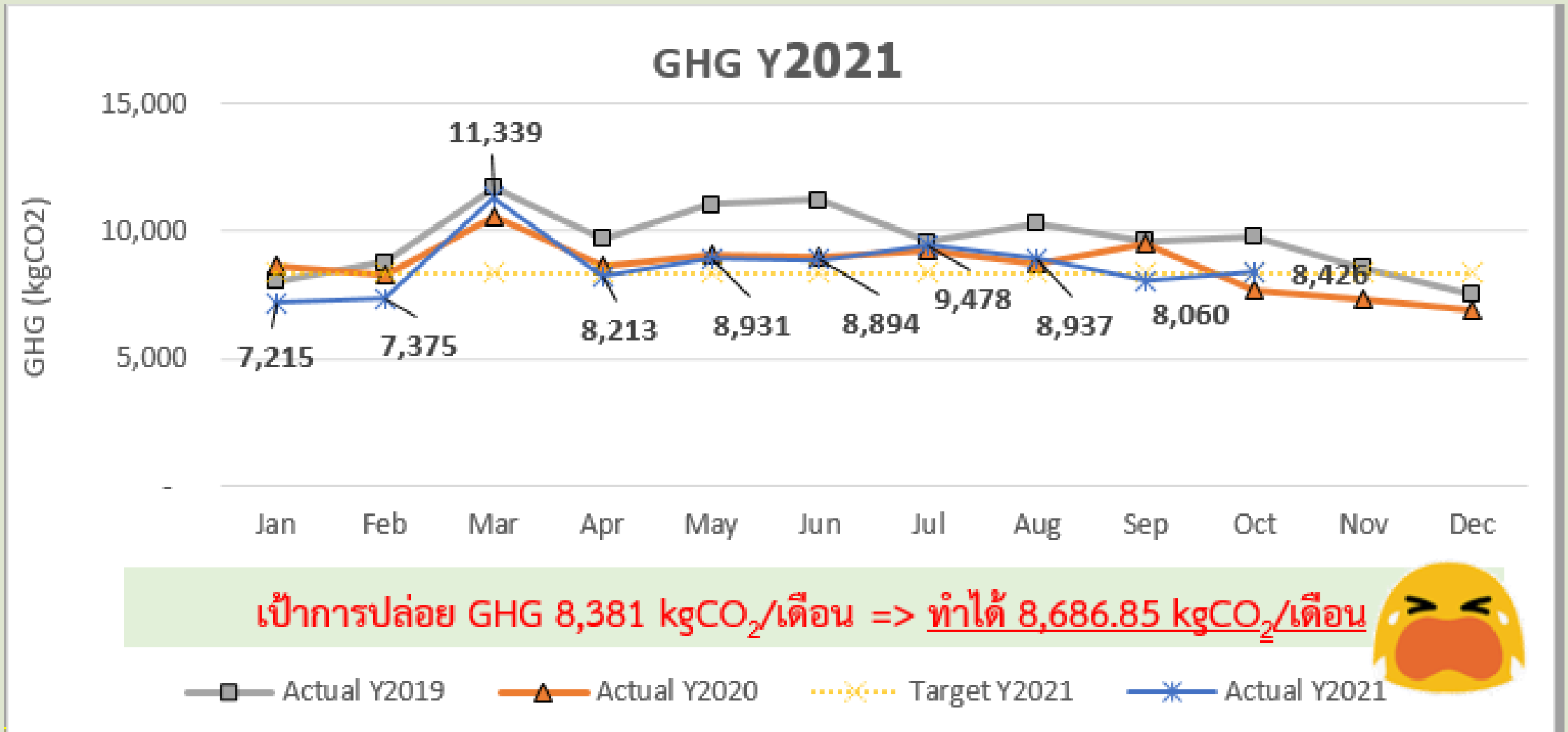
Toilet paper Y2021



เป้าการใช้กระดาษชำระ 0.25 ม้วน/คน => ปัจจุบันเฉลี่ย 0.19 ม้วน/คน



❖ หมวด 1: การปล่อยก๊าซเรือนกระจก ปี 2564



❖ สรุปข้อมูลสถาบันสิ่งแวดล้อมไทย ปี 2564

หัวข้อ	หมวด	เป้าฯ ปี 2564		ปัจจุบันเดือน ก.ย.		หมายเหตุ
		%	เฉลี่ย/เดือน	(เฉลี่ย/เดือน)		
การใช้น้ำประปา	หมวด 3	ลดลง 1%	76 m ³	69 m ³	ตามเป้า	-
การใช้ไฟฟ้า	หมวด 3	ลดลง 2%	13,383 kWh	13,605 kWh	เกินเป้า	จากการเข้าร่วมโครงการ MEA เดือน ก.ย. เริ่มทำการเปลี่ยนหลอดไฟ และปั้มน้ำเย็น ทำให้ค่าไฟลดลง
การใช้น้ำมันเชื้อเพลิง (เฉพาะดีเซล)	หมวด 3	ลดลง 1%	46.67 liter	55.37liter	เกินเป้า	- มีการนำรถตู้วิ่งขนของ/เอกสาร - น้ำมันเบนซินอยู่ระหว่างเก็บข้อมูลเพื่อเป็นปีฐานต่อไป
การใช้กระดาษ	หมวด 3	ลดลง 2%	113 kg	79 kg	ตามเป้า	-
ปริมาณของเสีย	หมวด 4	ลดลง 3%	57.93 kg	37.20 kg	ตามเป้า	-
			68.43 kg	76.36 kg	เกินเป้า	จาก..
การปล่อยก๊าซเรือนกระจก	หมวด 1	ลดลง 3%	8,381 kgCO ₂	8,715 kgCO ₂	เกินเป้า	จาก..