



# รายงาน..สถานการณ์ สถิติรายเดือนตุลาคม 2562

## การดำเนินงานสำนักงานสีเขียว

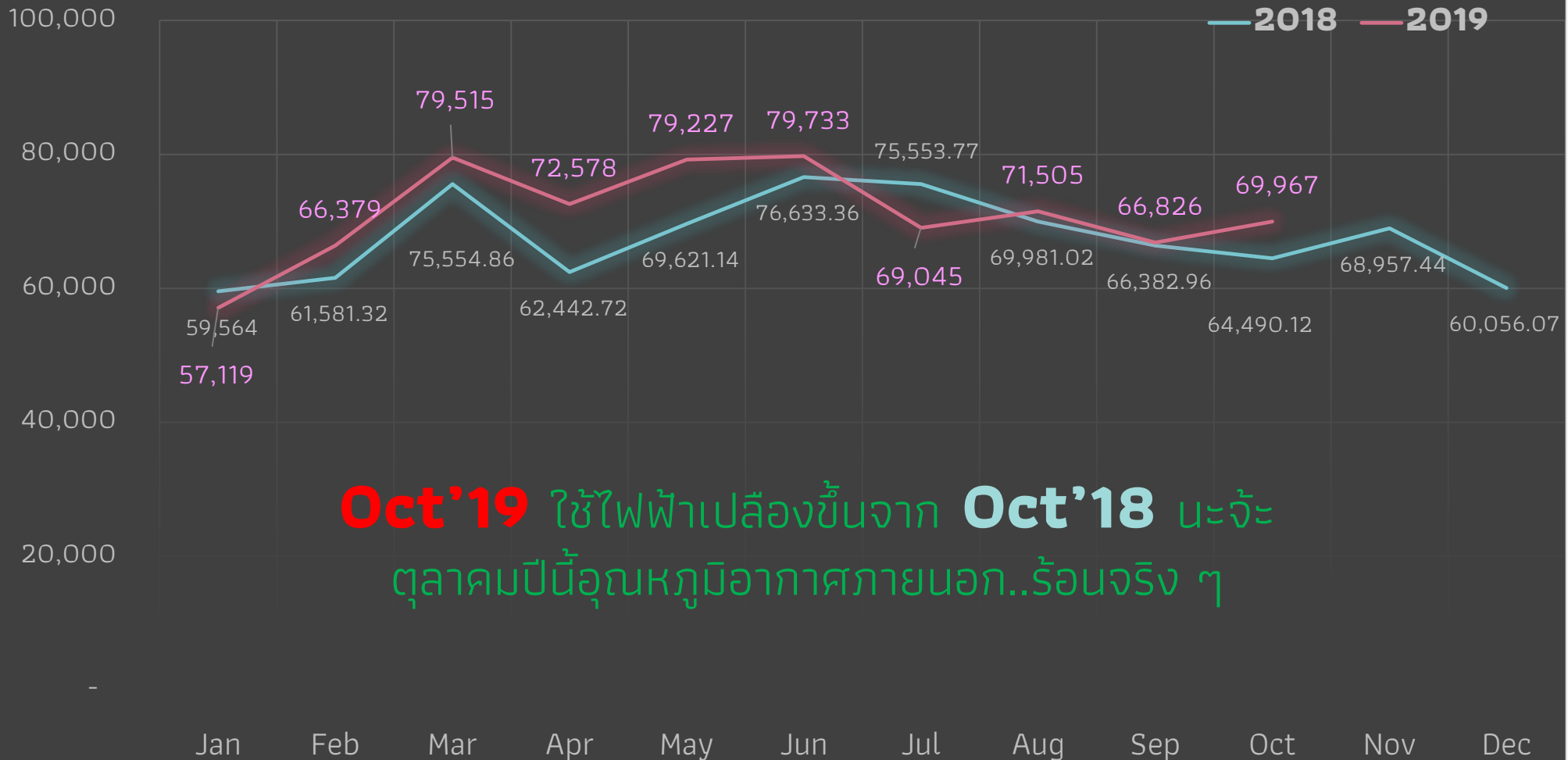
ภายใต้ คณะทำงานความปลอดภัย อาชีวอนามัย และสภาพแวดล้อมในการทำงาน



# สถิติการใช้ทรัพยากรรายเดือน สถาบันสิ่งแวดล้อมไทย

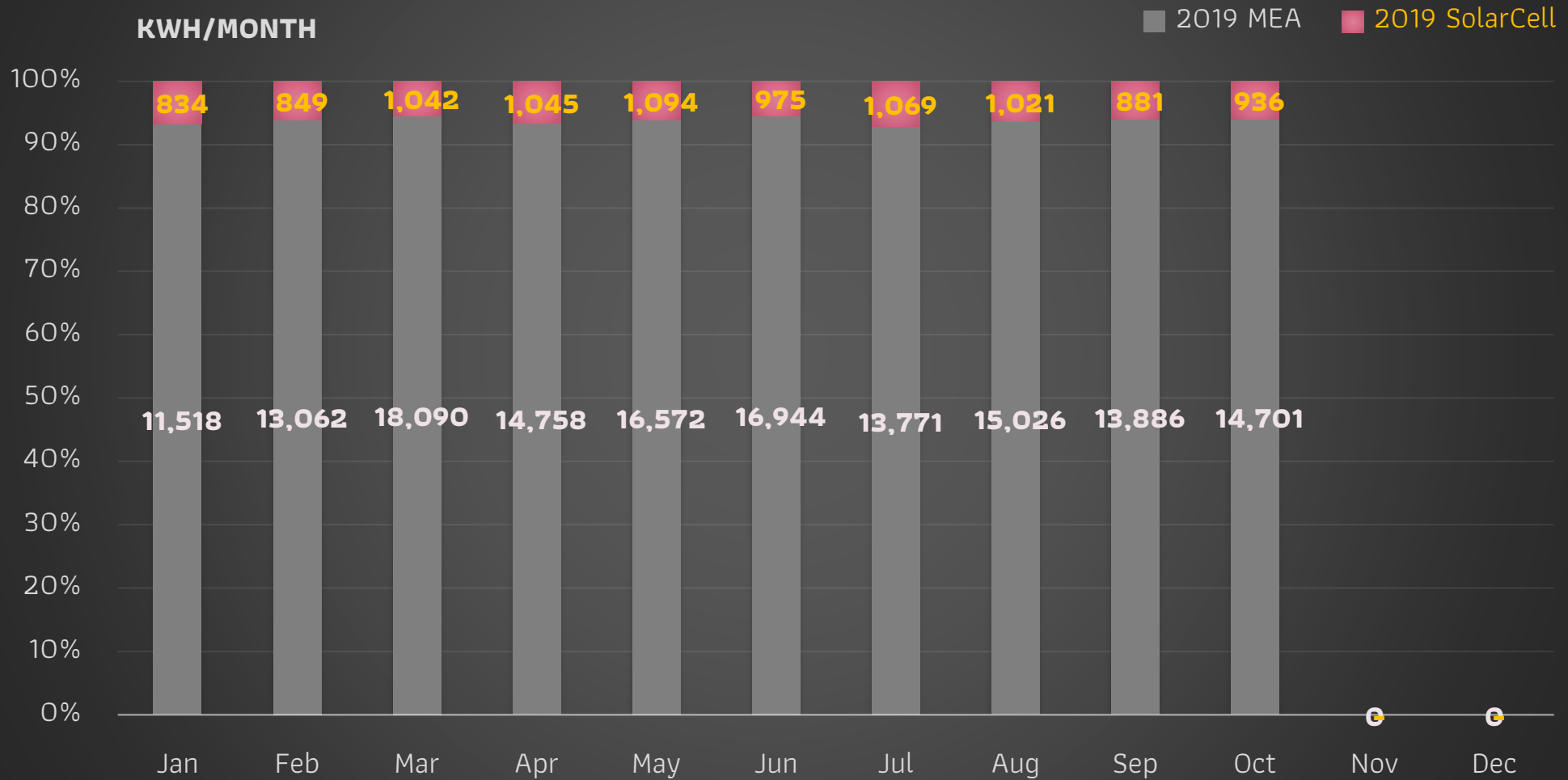
Baht/month

## ค่าใช้จ่ายไฟฟ้าตามมิเตอร์ MEA

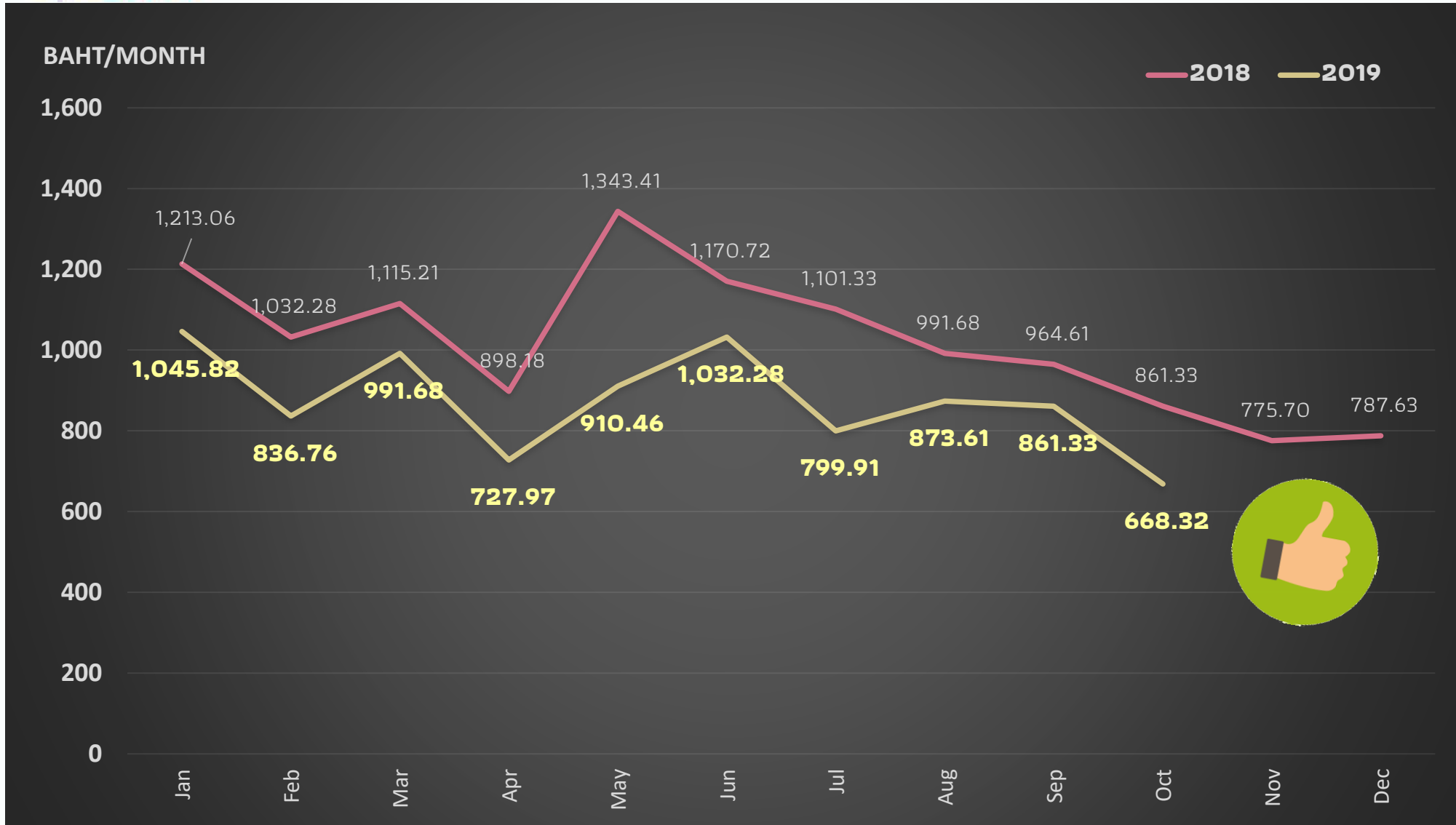


**Oct'19** ใช้ไฟฟ้าเปลืองขึ้นจาก **Oct'18** นะจะ  
ตุลาคมปีนี้อุณหภูมิอากาศภายนอก..ร้อนจริง ๆ

## การใช้ไฟฟ้าจากการไฟฟ้านครหลวงและแผงพลังงานแสงอาทิตย์ Y2019



**ปริมาณการใช้พลังงานไฟฟ้าโดยรวมของอาคารมูลนิธิสถาบันสิ่งแวดล้อมไทย**



ปริมาณการใช้น้ำประปาแปรผันตามจำนวนเจ้าหน้าที่และผู้เข้าอบรม

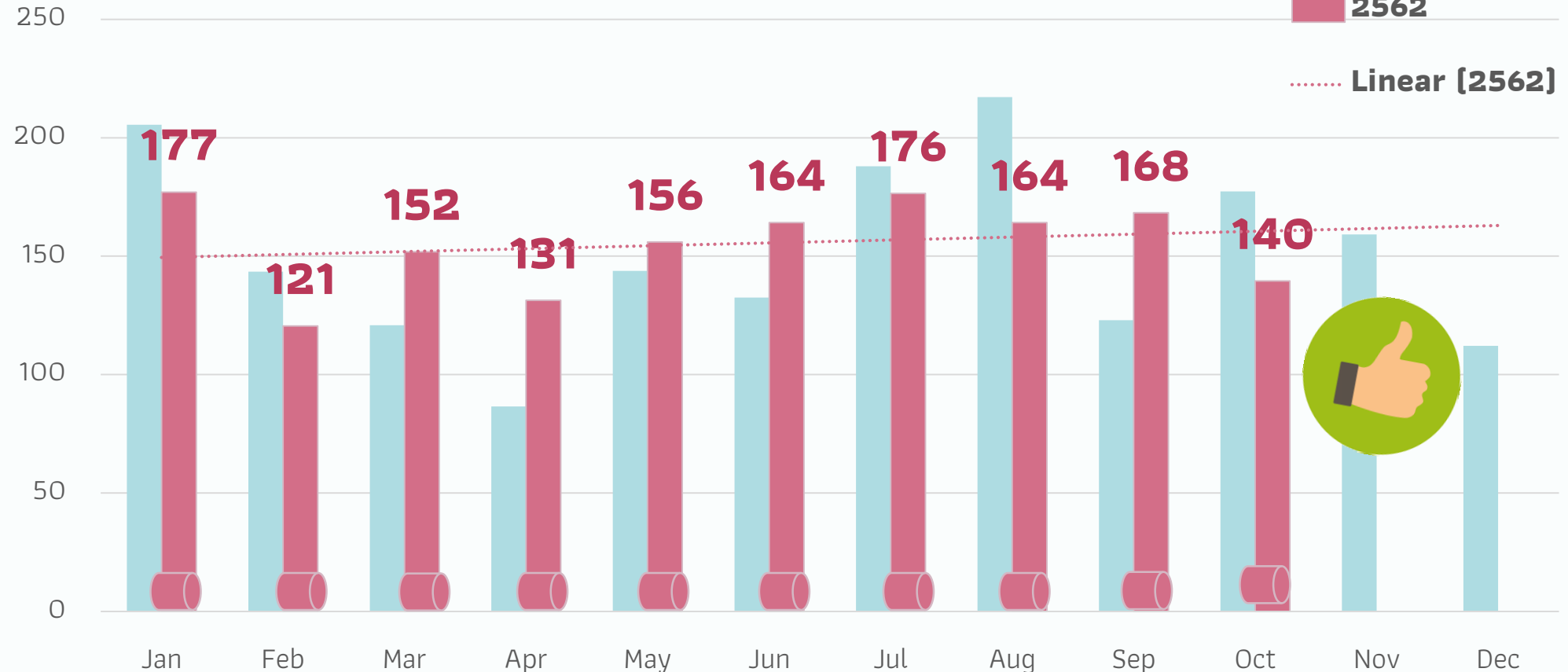
## ปริมาณการใช้ทิชชูของเจ้าหน้าที่

2561

2562

Linear [2562]

เมตร/คน-เดือน



**Oct'19** ปริมาณการใช้ทิชชู เฉลี่ยอยู่ที่ **140** เมตร/คน-เดือน  
 ลดลงเมื่อเทียบกับช่วงเดียวกันกับปีก่อนหน้า แต่ทั้งปียังมีแนวโน้มเพิ่มขึ้นอย่างต่อเนื่อง



# สถิติการทิ้งขยะแต่ละประเภท แยกรายชั้น

## ชั้น 2



เป้าหมาย 0 ใบ

Sep = 0 ใบ

Oct = 0 ใบ



(ทิ้ง) เป้าหมาย < 5 ใบ

(ใช้ซ้ำ) เป้าหมาย < 10 ใบ

Sep = 54 ใบ

Oct = 52 ใบ

Sep = 0 ใบ

Oct = 0 ใบ

เป้าหมาย < 10 ใบ



Sep = 25 ใบ

Oct = 3 ใบ



เป้าหมาย < 15 ใบ

Sep = 37 ใบ

Oct = 27 ใบ



Sep = 0 ใบ

Oct = 0 ใบ

# สถิติการทิ้งขยะแต่ละประเภท แยกรายชั้น

## ชั้น 3



(ทิ้ง) เป๋้าหมาย < 25 ใบ **Sep = 40 ใบ**

**Oct = 13 ใบ**

(ใช้ซ้ำ) เป๋้าหมาย < 40 ใบ **Sep = 0 ใบ**

**Oct = 0 ใบ**



เป๋้าหมาย 0 ใบ

**Sep = 3 ใบ**

**Oct = 0 ใบ**



เป๋้าหมาย < 29 ใบ

**Sep = 47 ใบ**

**Oct = 29 ใบ**



เป๋้าหมาย < 25 ใบ

**Sep = 31 ใบ**

**Oct = 18 ใบ**



**Sep = 0 ใบ**

**Oct = 0 ใบ**





# สถิติการทิ้งขยะแต่ละประเภท แยกรายชั้น

## ชั้น 5



(ทิ้ง) เป้าหมาย < 36 ใบ Sep = 58 ใบ

Oct = 87 ใบ

(ใช้ซ้ำ) เป้าหมาย < 72 ใบ Sep = 42 ใบ

Oct = 45 ใบ



เป้าหมาย 0 ใบ

Sep = 0 ใบ

Oct = 0 ใบ



เป้าหมาย < 18 ใบ

Sep = 38 ใบ

Oct = 46 ใบ



เป้าหมาย < 36 ใบ

Sep = 34 ใบ

Oct = 32 ใบ



Sep = 2 ใบ

Oct = 0 ใบ