



รายงาน..สถานการณ์

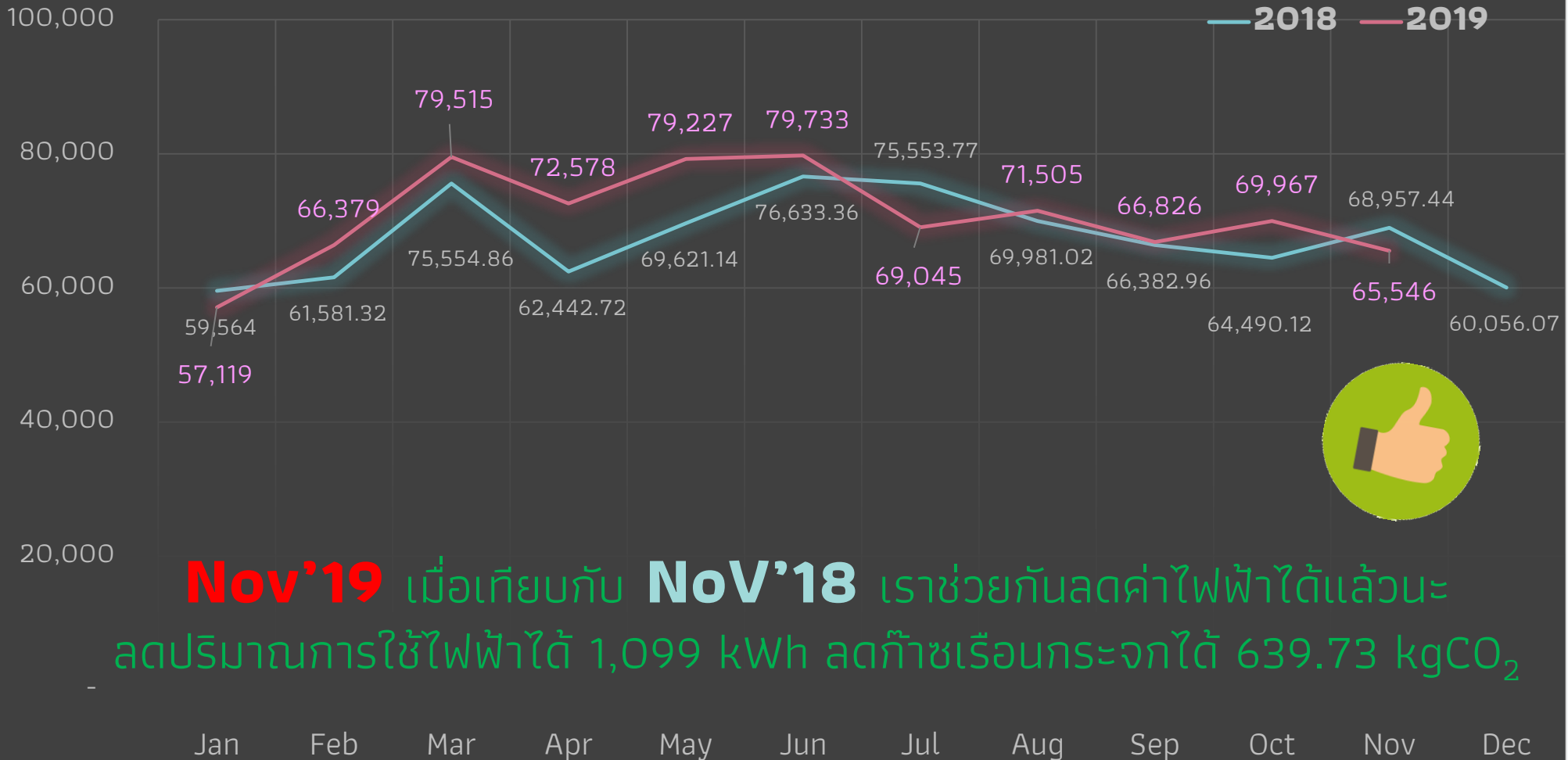
สถิติรายเดือนพฤศจิกายน 2562

การดำเนินงานสำนักงานสีเขียว

ภายใต้ คณะทำงานความปลอดภัย อาชีวอนามัย และสภาพแวดล้อมในการทำงาน

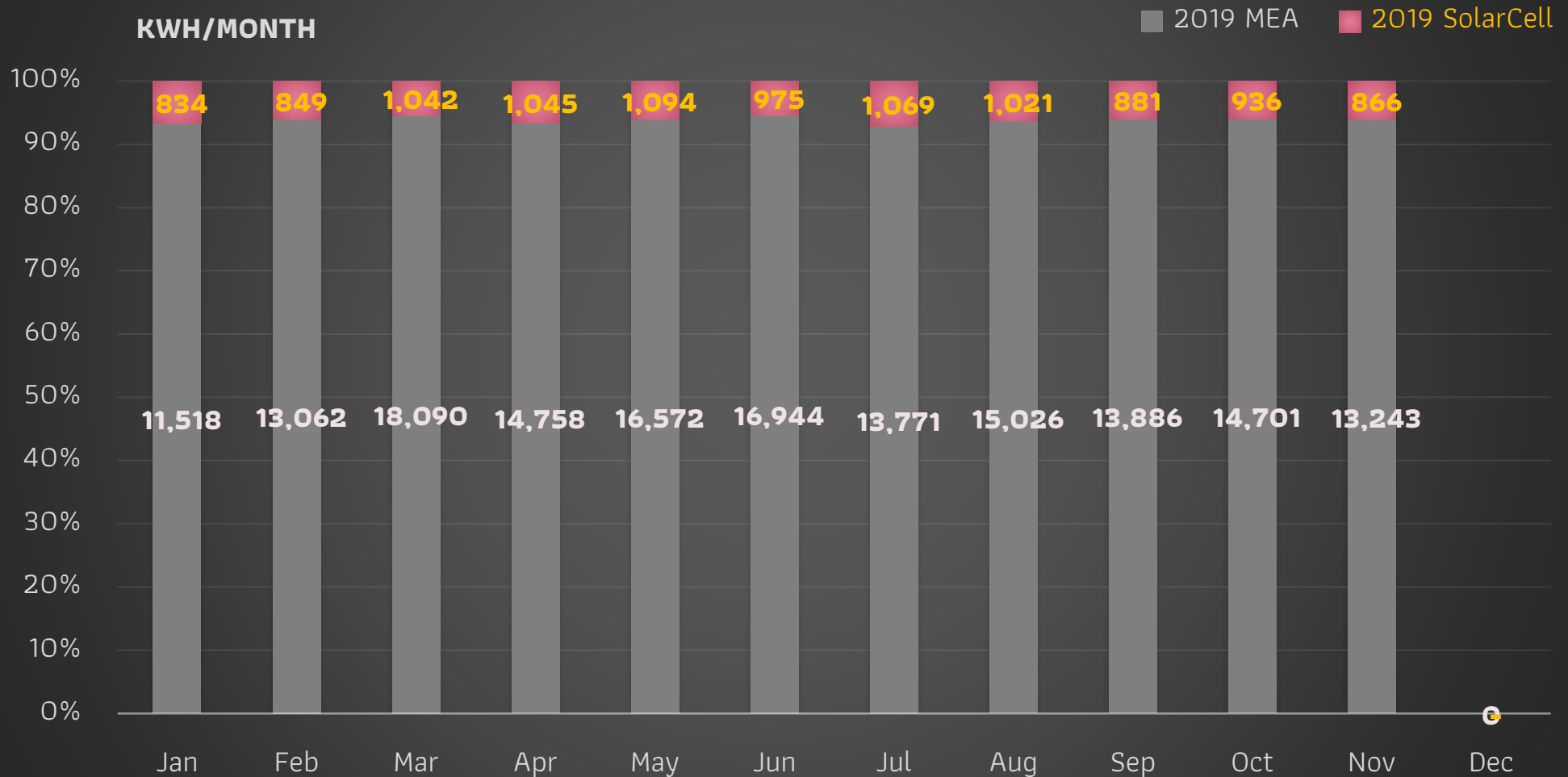
Baht/month

## ค่าใช้จ่ายไฟฟ้าตามมิเตอร์ MEA

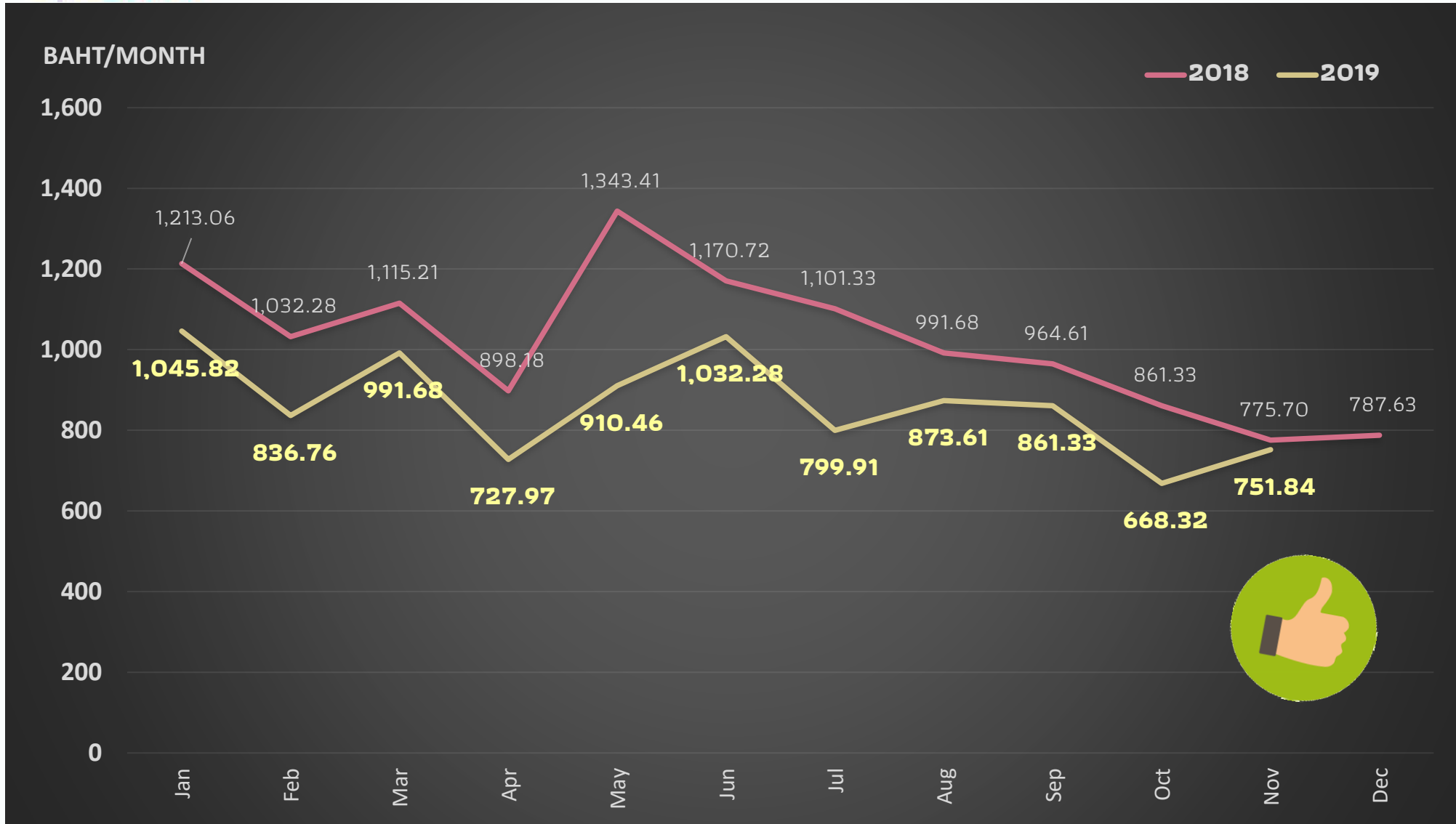


**Nov'19** เมื่อเทียบกับ **NoV'18** เราช่วยกันลดค่าไฟฟ้าได้แล้วนะ  
 ลดปริมาณการใช้ไฟฟ้าได้ 1,099 kWh ลดก๊าซเรือนกระจกได้ 639.73 kgCO<sub>2</sub>

## การใช้ไฟฟ้าจากการไฟฟ้านครหลวงและแผงพลังงานแสงอาทิตย์ Y2019



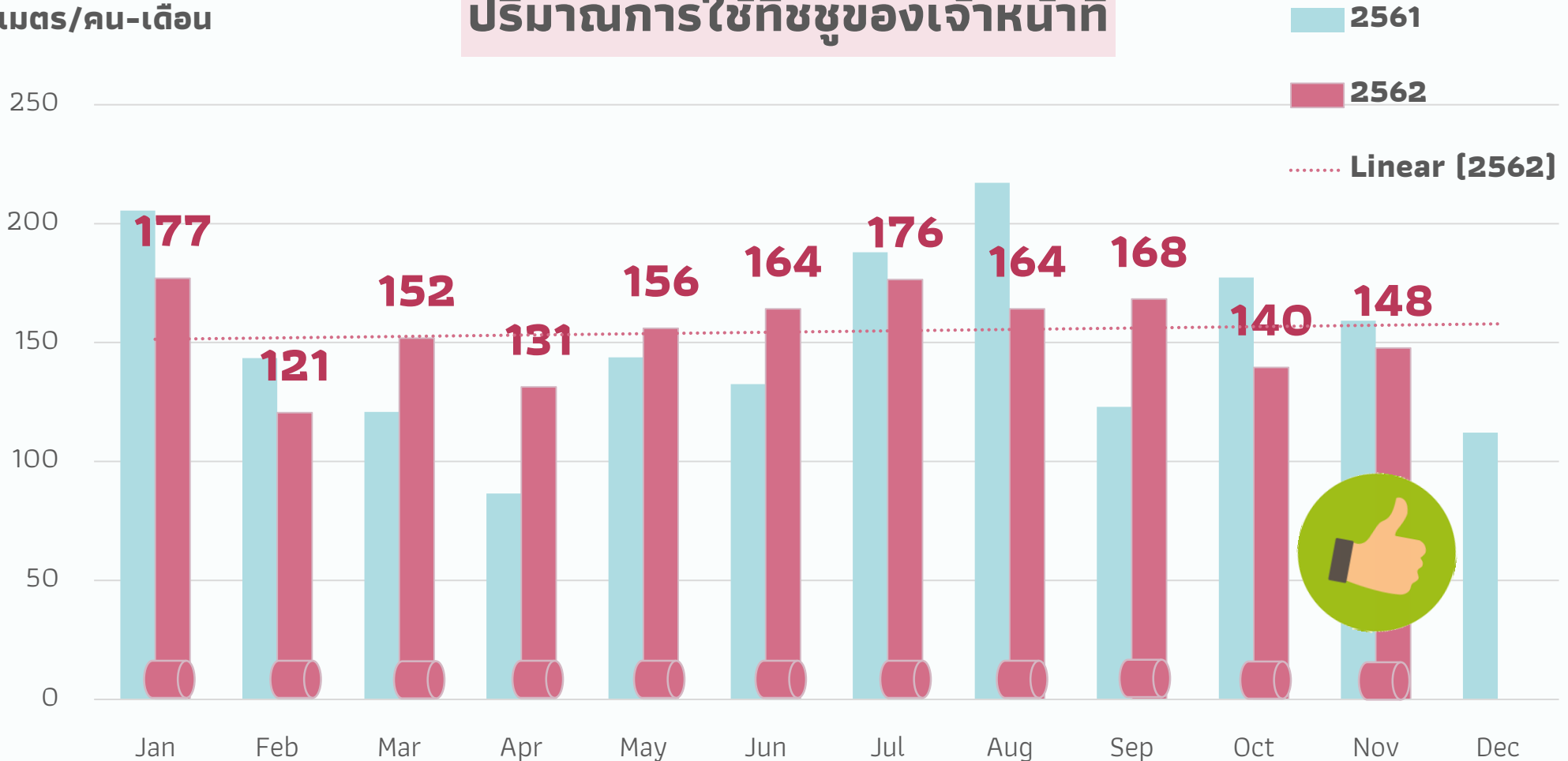
**ปริมาณการใช้พลังงานไฟฟ้าโดยรวมของอาคารมูลนิธิสถาบันสิ่งแวดล้อมไทย**



ปริมาณการใช้น้ำประปาแปรผันตามจำนวนเจ้าหน้าที่และผู้เข้าอบรม

## ปริมาณการใช้ทิชชูของเจ้าหน้าที่

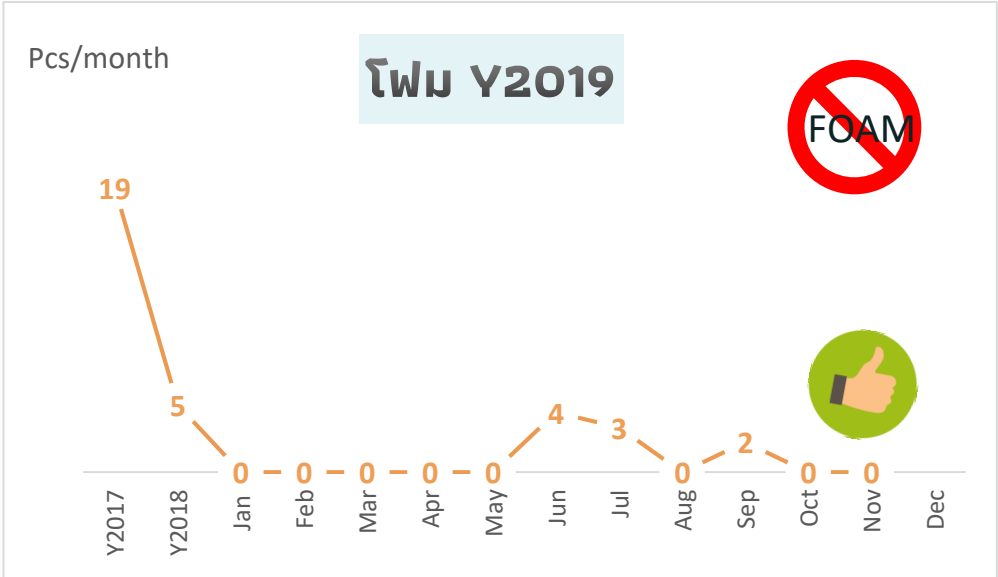
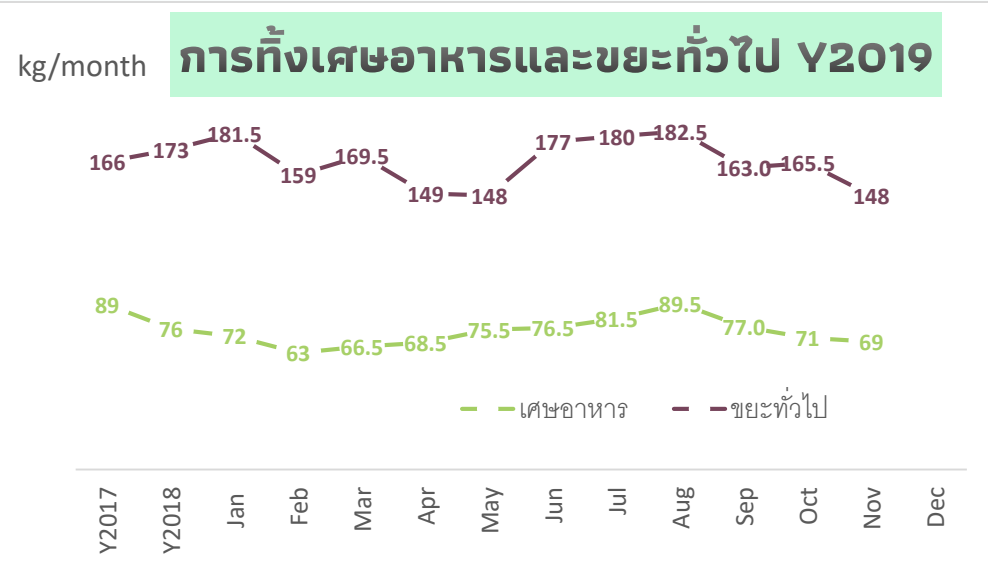
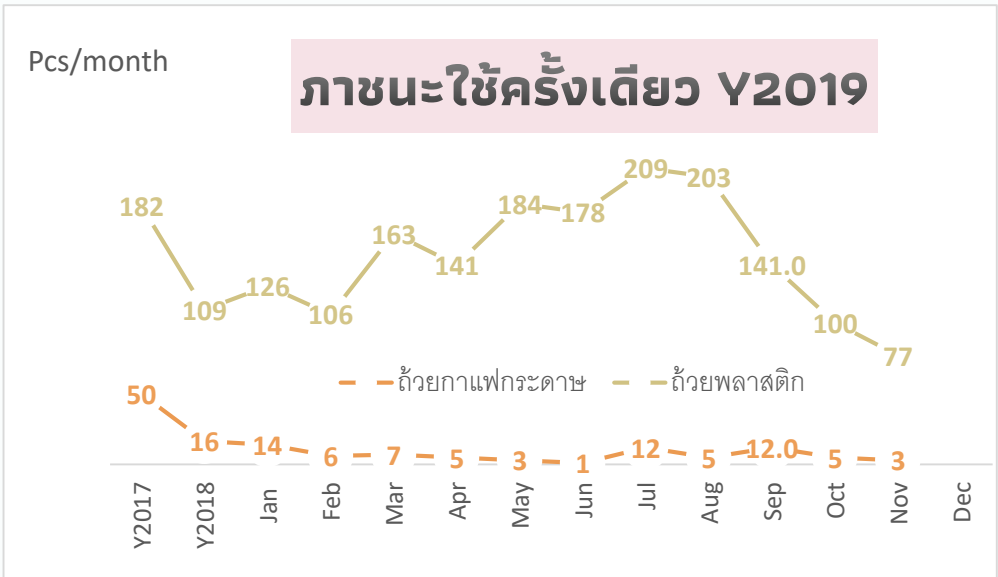
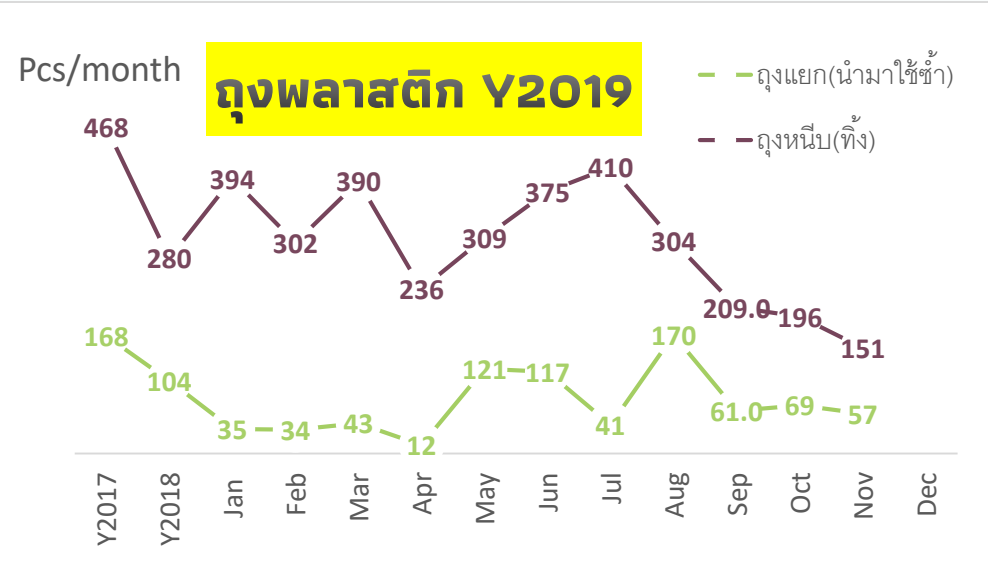
เมตร/คน-เดือน



**Nov'19** ปริมาณการใช้ทิชชู เฉลี่ยอยู่ที่ **148** เมตร/คน-เดือน  
 ลดลงเมื่อเทียบกับช่วงเดียวกันกับปีก่อนหน้า แต่ทั้งปียังมีแนวโน้มเพิ่มขึ้นอย่างต่อเนื่อง



# สถิติการทิ้งขยะแต่ละประเภท สถาบันสิ่งแวดล้อมไทย



## ชั้น 2



เป้าหมาย 0 ใบ

Oct. = 0 ใบ

Nov. = 0 ใบ



(ทิ้ง) เป้าหมาย < 5 ใบ

(ใช้ซ้ำ) เป้าหมาย < 10 ใบ

Oct. = 52 ใบ

Nov. = 41 ใบ

Oct. = 0 ใบ

Nov. = 0 ใบ

เป้าหมาย < 10 ใบ

Oct. = 3 ใบ

Nov. = 2 ใบ



เป้าหมาย < 15 ใบ

Oct. = 27 ใบ

Nov. = 17 ใบ



Oct. = 0 ใบ

Nov. = 0 ใบ

## ชั้น 3



(ทัง) เป้าหมาย < 25 ใบ

Oct. = 13 ใบ

Nov. = 3 ใบ

(ใช้ซ้ำ) เป้าหมาย < 40 ใบ

Oct. = 0 ใบ

Nov. = 3 ใบ



เป้าหมาย 0 ใบ

Oct. = 0 ใบ

Nov. = 0 ใบ



เป้าหมาย < 29 ใบ

Oct. = 29 ใบ

Nov. = 36 ใบ



เป้าหมาย < 25 ใบ

Oct. = 18 ใบ

Nov. = 12 ใบ



Oct. = 0 ใบ

Nov. = 0 ใบ





# สถิติการทิ้งขยะแต่ละประเภท แยกรายชั้น

## ชั้น 5



(ทิ้ง) เป้าหมาย < 36 ใบ

Oct. = 87 ใบ

Nov. = 60 ใบ

(ใช้ซ้ำ) เป้าหมาย < 72 ใบ

Oct. = 45 ใบ

Nov. = 26 ใบ



เป้าหมาย 0 ใบ

Oct. = 0 ใบ

Nov. = 1 ใบ



เป้าหมาย < 18 ใบ

Oct. = 46 ใบ

Nov. = 16 ใบ



เป้าหมาย < 36 ใบ

Oct. = 32 ใบ

Nov. = 24 ใบ



Oct. = 0 ใบ

Nov. = 0 ใบ